

電動ドリル用

内径カッターシリーズ

TOP

電動ドリル用 TNC-18

ドレンパイプ 小径内径カッター

ガイド板

ガイド板のスライドで
切断位置が調整可能!
切り口がズレにくく、
水平に切断できます。

適応ドレンパイプ

20・25

ドレンパイプを 変形させずに切断!

ラチェット機構のカッターとは違い
パイプを変形させずに切断できます

電着
ダイヤモンド付
カッター
φ18mm

軸と一体化した基板にダイヤモ
ンド砥粒を電着。軽い喰い付きで
安全に作業できます。

切断位置

ガイド板使用で
刃の位置も決めやすい

電動ドリル用 TNC-12.5

塩ビ管小径内径カッター

内側からの切断に!

適応塩ビ管

VP-13・20

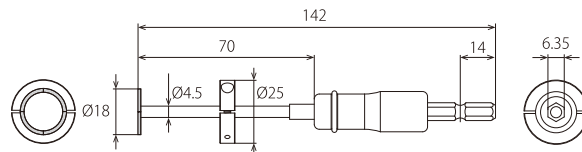
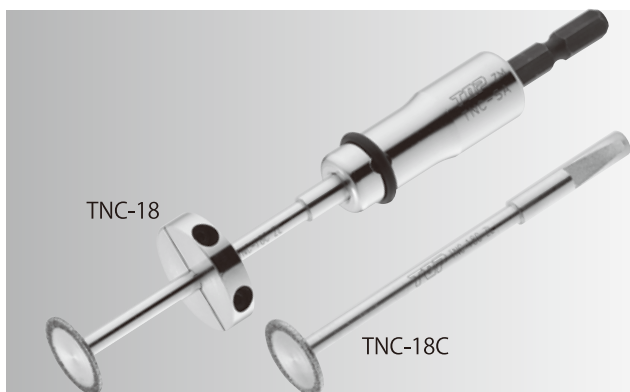
ガイド板

ガイド板のスライドで
切断位置が調整可能!
切り口がズレにくく、
水平に切断できます。

電着ダイヤモンド付
内径カッター
φ12.5mm

電動ドリル用 ドレンパイプ小径内径カッター

- 電動ドリルに接続してドレンパイプを切断できます。
- ドレンパイプ小径内径カッター専用替刃 (TNC-18C)

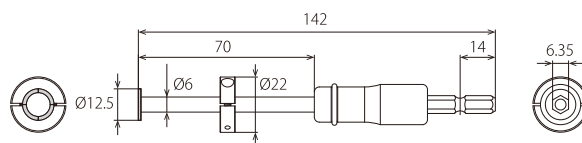
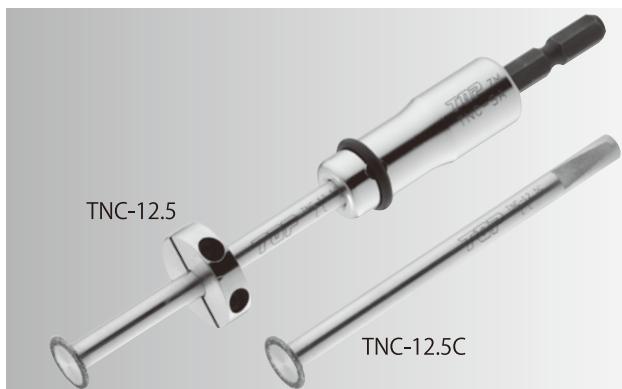


■製品番号末尾Cは専用替刃

製品番号	標準価格 (¥)	適応ドレンパイプ	セット内容	包装寸法 (mm) 高さ×幅×奥行	重 (g)	入数	JANコード
TNC-18	23,750	20・25	・小径内径カッター用シャンクアダプターTNC-SA ・小径内径カッター用替刃TNC-18C ・六角棒レンチ (対辺2.0mm)・ガイド板	200×60×30	95	6	4 975180 886101
TNC-18C	19,500	//	-	//	15	//	4 975180 886118

電動ドリル用 塩ビ管小径内径カッター

- 電動ドリルに接続して塩ビ管を切断できます。
- 塩ビ管小径内径カッター専用替刃 (TNC-12.5C)



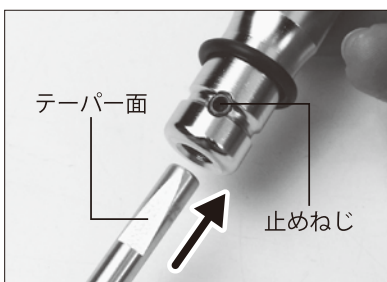
■製品番号末尾Cは専用替刃

製品番号	標準価格 (¥)	適応塩ビ管	セット内容	包装寸法 (mm) 高さ×幅×奥行	重 (g)	入数	JANコード
TNC-12.5	23,750	VP-13・20	・小径内径カッター用シャンクアダプターTNC-SA ・小径内径カッター用替刃TNC-12.5C ・六角棒レンチ (対辺2.0mm)・ガイド板	200×60×30	95	6	4 975180 886040
TNC-12.5C	19,500	//	-	//	20	//	4 975180 886057

替刃交換方法



- ①アダプターのOリングをずらし、付属の2.0mm六角棒レンチで止めねじを緩める。
- ②古い替刃を取り外す。



- ③替刃軸のテーパ面を止めねじ側に向けて軸穴に差し込み、止めねじを締める。
- ④Oリングを元の位置に戻して交換完了。

塩ビ管内径カッター
シリーズの動画はこちら



便利なセット
紹介
TNC-4014S



大便器フランジ
付きでも切断可能
TNC-509S



注意

- 電動ドリルは必ず正回転で使用してください。
- 作業中は必ず保護メガネを着用してください。
- カッターは使用時に蓄熱しますので、素手で触らないでください。
- 替刃を交換した際は止めねじをしっかり締め、Oリングを取り付けてからご使用ください。
- 替刃軸に緩みが無いことをよく確認してからご使用ください。
- 工具の使用目的以外には使用しないでください。

●標準価格に消費税は含まれておりません。●各図面の寸法は【単位:mm】となっております。

MADE IN JAPAN

■特約店

TOP トップ工業株式会社

●E-mail gyomu@toptools.co.jp ●URL <https://www.toptools.co.jp>

本社 〒955-0055 新潟県三条市塚野目 2190-5 TEL (0256) 33-1681 FAX (0256) 34-7617
営業所 三条/札幌/仙台/東京/名古屋/大阪/福岡